




ESCAVATORE traslabile

Backhoe




OPTIONALS

Doppio comando interno e esterno cabina
con kit sedile per comando esterno
*Dual control inside an outside cab with
kit seat for outside control*

OPTIONALS

Impianto ausiliario per
martello demolitore
*Working kit hydraulic
hammer*



Mod. P250

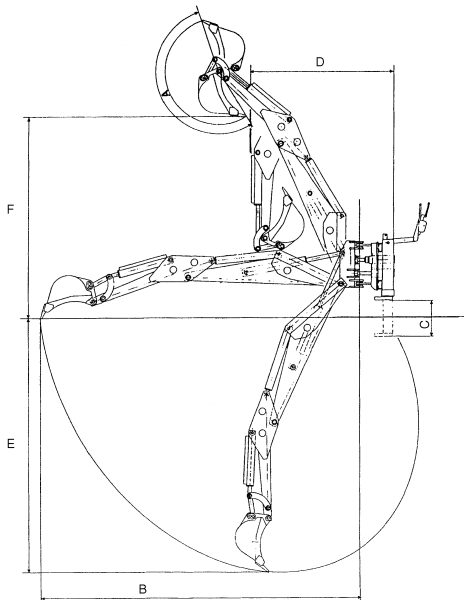


Mod. P320

CARATTERISTICHE PRINCIPALI

Technical specification

Modello <i>Model</i>	P250	P280	P320
Profondità max di scavo (mm) <i>Max. digging depth (mm)</i>	2450	2800	3250
Forza di strappo al dente (Kg) <i>Breakout force on tooth (kg)</i>	1850	2500	3100
Peso (kg) <i>Weight (kg)</i>	510	600	820
Pressione di taratura (bar) <i>Setting pressure (bar)</i>	160	165	165
Portata ottimale pompa (lt/min) <i>Pump optimum capacity (lt/min)</i>	20	35	40
Portata max pompa (lt/min) <i>Pump max. capacity (lt/min)</i>	30	45	50
Telaio traslabile largh. standard (mm) <i>Standard width of translatable frame (mm)</i>	1300	1500	1600
Benna standard (mm) <i>Standard bucket (mm)</i>	300	300	300
Rotazione totale effettiva <i>Effective total rotation</i>	180°	180°	180°
Distributore comp. con elementi (n°) <i>Control valves with elements (n°)</i>	6	6	6
Bloccaggio idraulico traslazione <i>Hydraulic lock translation</i>	di serie <i>current</i>	di serie <i>current</i>	di serie <i>current</i>



Modello <i>Model</i>	A	B	C	D	E	F
P250	195°	3080	420	1460	2450	2150
P280	195°	3620	420	1620	2800	2400
P320	195°	3920	470	1780	3200	2550

Dati e illustrazioni sono forniti a titolo informativo e non impegnativo - Data and descriptions are in any way not binding



G.F. di Gordini F. e Figlio snc
Via Cà del Vento, 35 - 48012 Bagnacavallo (RA) Italy
tel. +39 0545 62712 fax +39 0545 62140
gfgordini@gfgordini.com • www.gfgordini.com

Spazio per il rivenditore

ACCESSORI PER MACCHINE OPERATRICI