


I DOTAZIONE STANDARD


BENNA MISCELATRICE con elettrovalvola a comando elettrico per apertura idraulica bocchetta di scarico, griglia di protezione anteriore, tubazioni in gomma per alimentazione circuito idraulico, kit di attacco universale, tubo flessibile per scarico materiale.

GB STANDARD EQUIPMENT


BETON MIXER BUCKET with electrical control electrovalve for hydraulic opening of unloading plate, protection grate, rubber pipes for hydraulic circuit, universal attack kit, flexible pipe for unloading material.



BC 120

			CODICE CODE	PREZZO PRICE
BOB - CAT S100 KOMATSU SK510 NEW HOLLAND LS140 GEHL SL3840 - SL4240 MUSTANG 2026 - 2041 THOMAS T105 NEUSON 501S EUROCOMACH ESK130 CAMS LIBRA 635 	LARGHEZZA WIDTH	mm 1200	120.BC.100	(1) € 4.100,00
	PESO WEIGHT	Kg 310		
	RESA YIELD	lt 225		

BC 145

			CODICE CODE	PREZZO PRICE
CAT 216B - 226B - 232B - 236B BOB - CAT S130 - S150 - S160 - S175 - S185 KOMATSU SK714 - SK815 - SK818 - SK820 NEW HOLLAND LS150 - LS160 - LS170 GEHL SL4640 - SL4840 JCB-ROBOT 160 - 170 - 1CX CASE 410 - 420 MUSTANG 2044 - 2054 THOMAS T153 NEUSON 701S DOOSAN 430 - 440 TAKEUCHI TL120 EUROCOMACH ESK150.4 - ETL160.4 CAMS LIBRA 755 - 865 - T865 	LARGHEZZA WIDTH	mm 1450	145.BC.100	(1) € 4.300,00
	PESO WEIGHT	Kg 370		
	RESA YIELD	lt 275		

BC 165

			CODICE CODE	PREZZO PRICE
CAT 242B - 246B - 247B - 248B - 257B BOB - CAT S220 - S250 - T190 KOMATSU SK818 - SK820 - SK1020 - SK1026 - CK20 - CK25 NEW HOLLAND LS170 - LS180B - LS185B - L175 - C175 - C185 GEHL SL5640 - SL6640 JCB-ROBOT 190 - 1110 - T180 CASE 430 - 440 - 440CT MUSTANG 2076 THOMAS T175 - T205 - T255 NEUSON 901S - 1101C DOOSAN 450 - 460 TAKEUCHI TL130 EUROCOMACH ETL160.4 CAMS LIBRA 985 	LARGHEZZA WIDTH	mm 1650	165.BC.100	(1) € 4.600,00
	PESO WEIGHT	Kg 395		
	RESA YIELD	lt 330		

(1) Per minipale con piastra di attacco non universale : +€180,00
For skid-steer loader with attack plate not universal : + €180,00

BC 185

CODICE
CODEPREZZO
PRICE

CAT 262B - 268B - 277B - 287B - 297C BOB - CAT S250 - S300 - T250 - T300 KOMATSU SK1026 - CK30 - CK35 NEW HOLLAND LS180B - LS185B - C185 GEHL SL6640 - SL7810 JCB-ROBOT 1110 CASE 435 - 445 MUSTANG 2109 TAKEUCHI TL140 - TL150 NEUSON 1101C  UNIVERSAL PLATE	LARGHEZZA WIDTH	mm 1650	185.BC.100	(1) (2) € 5.400,00
	PESO WEIGHT	Kg 425		
	RESA YIELD	lt 430		
~50 - 70 CV (hp)  QUICK COUPLING				
~50 - 70 CV (hp) 				

BC 205


CODICE
CODEPREZZO
PRICE

~70 - 110 CV (hp)  QUICK COUPLING	LARGHEZZA WIDTH	mm 1800	205.BC.100	(2) € 7.200,00
	PESO WEIGHT	Kg 560		
	RESA YIELD	lt 600		
~70 - 110 CV (hp) 				

OPTIONALS

PULSANTIERA per comando elettrico apertura bocchetta di scarico per minipale Skid - Steer Loader.

PUSH BUTTON PANEL for electrical control of unloading plate opening for Skid - Steer Loader.



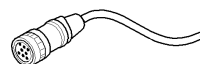
PESO WEIGHT	CODICE CODE	PREZZO PRICE
Kg 1	145.02.001	€ 170,00

CONNETTORE 8 o 14 PIN.

Supplemento per connettore montato su cavo elettrico della benna miscelatrice, valido per applicazione su macchine Skid - Steer Loader con impianto elettrico per attrezzature aventi questo tipo di connettore, come: CAT/BOB-CAT/KOMATSU/CASE.

8 or 14 PIN CONNECTOR.

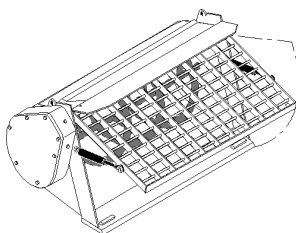
Supplement for connector assembled on beton mixer bucket's electrical cable, valid for application on Skid-Steer Loader with electrical system for attachments which operate through this kind of connector, like: CAT/BOB-CAT/KOMATSU/CASE.



PESO WEIGHT	CODICE CODE	PREZZO PRICE
Kg 0,5	145.02.002	€ 130,00

Apertura idraulica per griglia di protezione per BC185 e BC205 completo di comando elettrico.

Hydraulic opening for protection grate for BC185 and BC205 control suite electrical worker.



PESO WEIGHT	CODICE CODE	PREZZO PRICE
Kg 10	205.02.001	€ 1.650,00

(1) Per minipale con piastra di attacco non universale : +€180,00
For skid-steer loader with attack plate not universal : + €180,00

(2) Per terne e pale con attacco standard con perni (non attacco rapido): +€200,00
For backhoe/wheel loader with standard pins attack (not quick attack): +€200,00